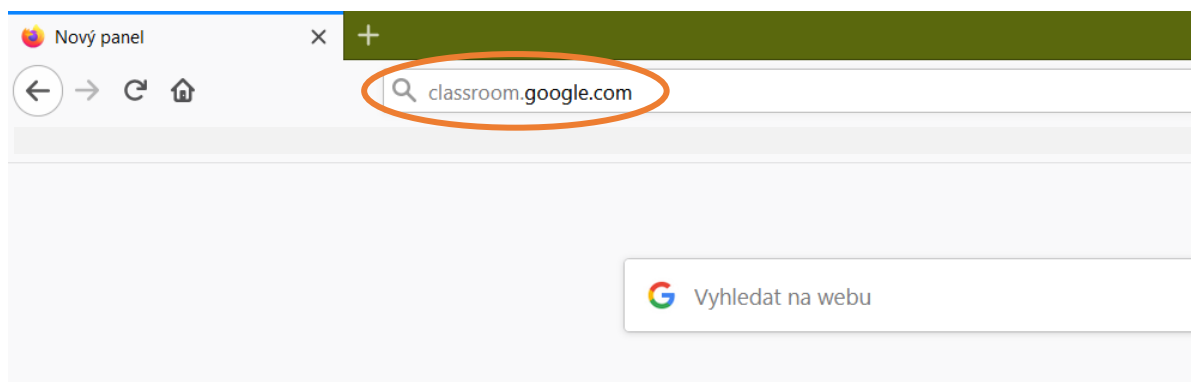


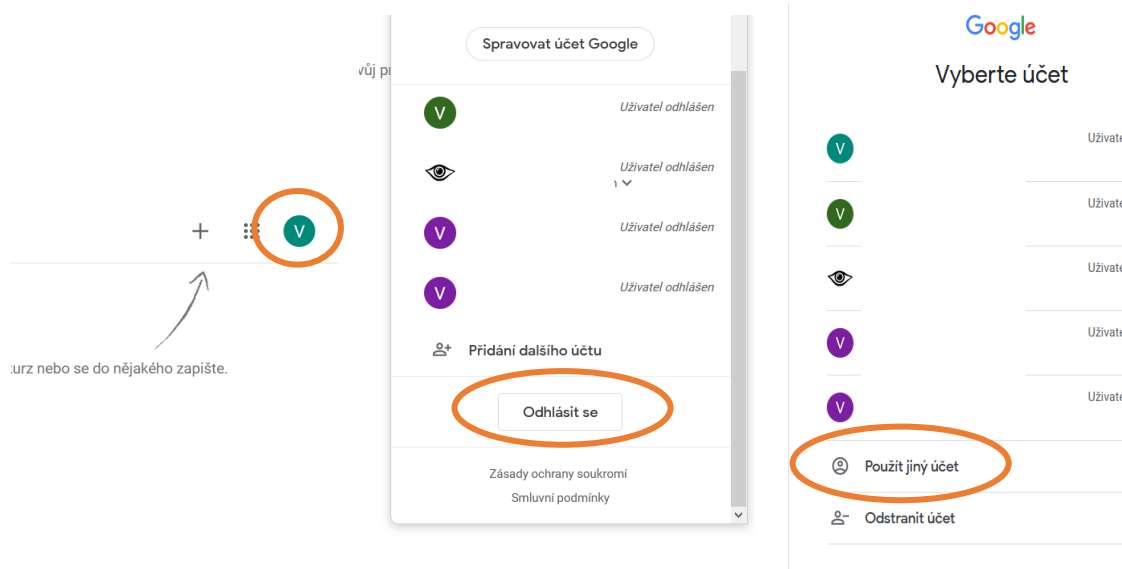
Návod pro žáky, kteří ještě nikdy školní účet jmeno.prijmeni@zuspobelka.cz nepoužili

1/ **Neznáte-li heslo, kontaktujte svého vyučujícího**

2/ Do adresního řádku internetového prohlížeče **zadejte adresu classroom.google.com** a stiskněte **Enter**



3/ **Pokud jste byli dříve na Google přihlášení jiným, než školním účtem, odhlaste se** vpravo nahoře po kliknutí na kulatou ikonu s iniciálou nebo vaší fotkou **a zvolte Použit jiný účet**



4/ Přihlaste se pomocí školního emailu a přiděleného hesla a klikněte na **Další**

Google
Přihlaste se
Použijte účet Google

E-mail nebo telefon
jmeno.prijmeni@zuspelka.cz

Zapomněli jste e-mail?

Není to váš počítač? Přihlaste se v anonymním okně.
[Další informace](#)

[Vytvořit účet](#) **Další**

Čeština ▾ [Nápověda](#) [Ochrana soukromí](#) [Podmínky](#)

Google
Test Žák

test.zak@zuspelka.cz ▾

Zadejte heslo

Zobrazit heslo

Zapomněli jste heslo? **Další**

Čeština ▾ [Nápověda](#) [Ochrana soukromí](#) [Podmínky](#)

6/ **Přijměte podmínky** služby Google kliknutím na **Přijmout**

Google

Vítejte ve svém novém účtu

Vitá vás nový účet test@zuspelka.cz. Váš účet je kompatibilní s mnoha službami Google, ale o tom, které služby pomocí něj budete moci používat, rozhoduje administrátor domény zuspelka.cz. Tipy ohledně používání nového účtu naleznete v [centru nápovědy Google](#).

Při používání služeb Google bude mít k informacím ve vašem účtu test@zuspelka.cz přístup váš administrátor domény, a to včetně všech dat, která máte pomocí tohoto účtu uložena ve službách Google. Další informace najdete [zde](#). Případně si můžete prostudovat zásady ochrany soukromí své organizace (pokud vaše organizace nějaká má). Pro osobní používání služeb Google, včetně e-mailu, můžete používat také samostatný účet. Pokud máte několik účtů Google, můžete spravovat, který účet budete používat se službami Google, a kdykoli mezi účty přepínat. Používání správného účtu vám pomůže zajistit vaše uživatelské jméno a profilový obrázek.

Pokud vám organizace poskytuje přístup k základním službám Google Workspace, vaše používání těchto služeb je řízeno smlouvou organizace o používání Google Workspace. Všechny ostatní služby Google, které vám administrátor zpřístupní („další služby“), jsou vám k dispozici na základě smluvních podmínek společnosti Google a zásad ochrany soukromí společnosti Google. Některé další služby mohou mít navíc vlastní smluvní podmínky. Používáním služeb, ke kterým vám administrátor umožní přístup, přijímáte příslušné podmínky konkrétních služeb.

Kliknutím na tlačítko **Přijmout** nďte potvrzujete souhlas s podmínkami účtu test@zuspelka.cz a rozumíte a souhlasíte se smluvními podmínkami a zásadami ochrany soukromí společnosti Google.

Přijmout

5/ Vytvořte si vlastní heslo (alespoň 8 znaků), potvrďte ho a klikněte na **Změnit heslo**

[Další informace o výběru správného hesla](#)

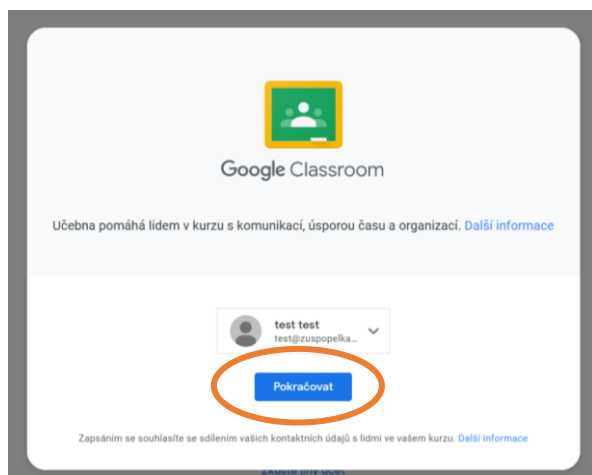
Vytvořte si nové silné heslo, které nepoužíváte na jiných webových stránkách.

Vytvořte nové heslo

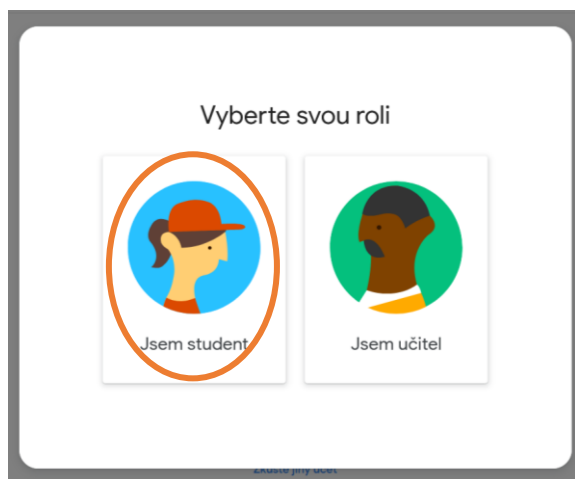
Potvrďte heslo

Změnit heslo

7/ **Přihlaste se** do služby Google Classroom kliknutím na **Pokračovat**



8/ **Pokud Vás aplikace vyzve, potvrďte svou roli** kliknutím na **obrázek studenta**



9/ Zobrazí se vám všechny učebny, do kterých jste pozvaní. **Přijměte pozvání** kliknutím na tlačítko **Zapsat se**

